



① 業務用乾湿両用型掃除機

MC-G600WDP ¥70,000
 電源:単相100V 50/60Hz 消費電力:1,150W
 吸込仕事率:260W 集じん容積:14.0ℓ
 吸水量:10.0L 運転音:64dB
 外形寸法:巾400×奥行425×高さ450mm
 本体質量(重量):9.5kg
 コード長さ:ビニールキャブタイヤコード10.0g
 付属品:ホース(1本、2.3m)・
 樹脂延長管(2本、各46.5cm)・
 業務用床ノズル(1コ)・水用ノズル(1コ)・
 すき間用ノズル(1コ)
 ※乾湿両用型 洗剤を含んだ水が吸える、
 もちろん砂もゴミもOK。



② 店舗用掃除機

MC-G100P ¥38,000
 電源:単相100V 50/60Hz
 消費電力:1,050W
 吸込仕事率:250W 集じん容積:4.0ℓ
 外形寸法:巾315×奥行335×高さ295mm
 本体質量(重量):4.9kg
 集じん方法:布フィルター 運転音:60dB
 コード長さ:ビニールキャブタイヤコード10.0g
 付属品:業務用ホース(1本、2.0m)・
 樹脂延長管2本継ぎ(1組、各46.5cm)・
 店舗用床ノズル(1コ)・
 すき間用ノズル(1コ)

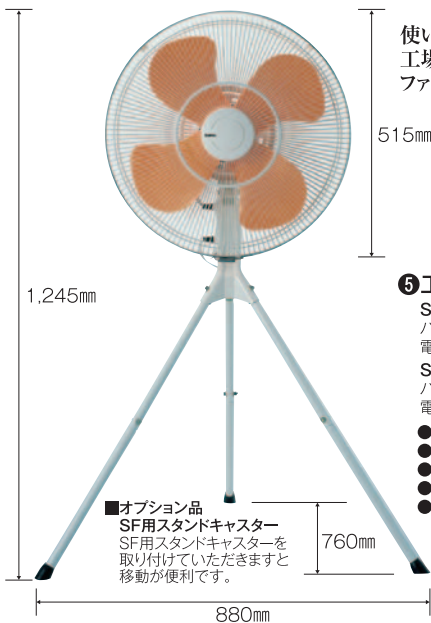


③ フロアポリッシャー 高速タイプ

CP-12K 12インチ ¥113,300
 全長:1,220mm プランの幅:φ300mm
 電源:単相100V 50/60Hz
 消費電力:1,100W コード長さ:13m
 本体質量(重量):27.5kg
 付属品:シタブラシ(プレート付)

④ ホースリール

NPR-15GN ¥5,700
 370×325×高さ330mm(ハンドル含む) 15m付
 カラー:ブルー Gノズル・ネジ式ホースコネクター付
NPR-20GN ¥6,400
 370×325×高さ330mm(ハンドル含む) 20m付
 カラー:ブルー Gノズル・ネジ式ホースコネクター付
NPR-20GNF ¥6,600
 370×325×高さ330mm(ハンドル含む) 20m付
 カラー:ブルー Gノズル・3点ビス式ホースコネクター付
NPR-30GNF ¥10,000
 394×400×高さ400mm(ハンドル含む) 30m付
 カラー:ブルー
 Gノズル・3点ビス式ホースコネクター付ノズルホルダー付



使いやすいスタンドタイプの
工場扇。
ファッショナブルなフォルム。

⑤ 工場扇(スタンドタイプ)

SF-45MS-1VP ¥58,000
 ハネ径:45cm
 電源:単相100V
SF-45MS-2VP ¥60,000
 ハネ径:45cm
 電源:単相200V
 ●風量調節、強・中・弱3段階调速式。
 ●安定性の良い3本脚スタンド。
 ●サーマルプロテクタ内蔵。
 ●全閉型モータ採用。
 ●首振り角度87度。
 (守備角157度)

壁や柱に取り付けて
使用します。
冷却扇や空気攪拌扇
として最適。



⑥ 工場扇(ウォールタイプ)

SF-45MV-1VP ¥55,500
 ハネ径:45cm
 電源:単相100V
SF-45MV-2VP ¥57,500
 ハネ径:45cm
 電源:単相200V
 ●風量無段階調節ワイヤード
リモコンつき。
 ●全閉型モータ採用。
 ●首振り角度87度。

※ホースリールはオプションです。



軽量コンパクト設計で作業性に優れ、多
用途に手軽に使用できる洗浄機。ジェッ
トガン先の強力なジェット水流を噴
射することで、狭い場所や隠れた部分など
に威力を発揮します。

別運

⑦ ジェットクリーナー

TRY-01 ¥186,000 ホースリール
 621×370×726mm 23kg 鉄製 ¥51,500
 最高吐出圧力:5.9Mpa
 理論吐出水量:最大7.6ℓ



⑧ ケルヒャー 業務用 冷水高圧洗浄機

HD4/8-P ¥110,000



ホースフック

高圧ホース
ねじれ防止システム

ラバーバンド

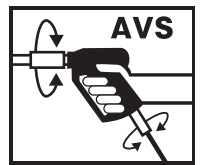
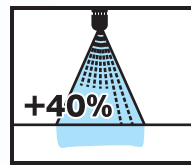
ランス固定ホルダー



⑨ ケルヒャー 業務用 冷水高圧洗浄機

HD4/8-C ¥150,000

ケルヒャー独自のパワーノズル従来品と比較して
プラス約40%の衝撃圧力



高圧ホース
ねじれ防止システム

扱いやすいダイレクトコネクター

トリガーガンにダイレクトコネクターを取付けることで、
至近距離の洗浄も簡単に行えます。
狭いスペースで使用の際にもとても便利です。



品番	高圧ホース(m)	動力(V)	吐出水量(L/h)	吐出圧力(MPa)	最高給水温度(°C)	モーター入力/出力(kw)	電源コード(m)	水道ホース(m)	質量(kg)	寸法 長さ×幅×高さ(mm)
HD 4/8 P	10	単相100	400	8	60	1.4/0.9	5	6	20.5	351×312×904 ※1)
HD 4/8 C	10	単相100	400	8	60	1.4/1.0	5	6	23.7	380×360×930 ※1)

※1) 高さはハンドル最大引き上げ時/収納時は620mm